



# Sirdaryo viloyati Statistika boshqarmasi



## 2023- YIL YANVAR - MART OYLARIDA ASOSIY KAPITALGA INVESTITSIYALAR

DAV	TVU division			FRT division		
	BID	ASK	PRO	BID	ASK	PRO
JAN	€ 241,00	€ 598,00	€ 108,00	€ 154,00	€ 598,00	€ 391,00
FEB	€ 955,00	€ 346,00	€ 376,00	€ 174,00	€ 891,00	€ 958,00
MAR	€ 116,00	€ 415,00	€ 930,00	€ 58,00	€ 748,00	€ 627,00
APR	€ 262,00	€ 146,00	€ 107,00	€ 274,00	€ 589,00	€ 335,00
MAY	€ 839,00	€ 890,00	€ 801,00	€ 759,00	€ 949,00	€ 885,00
JUN	€ 706,00	€ 519,00	€ 199,00	€ 345,00	€ 843,00	€ 256,00
JUL	€ 629,00	€ 876,00	€ 999,00	€ 336,00	€ 336,00	€ 528,00
AUG	€ 557,00	€ 775,00	€ 934,00	€ 389,00	€ 389,00	€ 381,00
SEP	€ 50,00	€ 300,00	€ 437,00	€ 221,00	€ 481,00	€ 481,00
OCT	€ 817,00	€ 518,00	€ 269,00	€ 930,00	€ 886,00	€ 343,00
NOV	€ 373,00	€ 331,00	€ 223,00	€ 374,00	€ 661,00	€ 349,00
DEC	€ 608,00	€ 599,00	€ 339,00	€ 104,00	€ 297,00	€ 440,00

2023- yilning yanvar-mart oylarida viloyatda jami 4 293,1 mlrd. so'm asosiy kapitalga investitsiyalar o'zlashtirilib, 2022-yilning mos davriga nisbatan 127,4 % ni tashkil etdi.

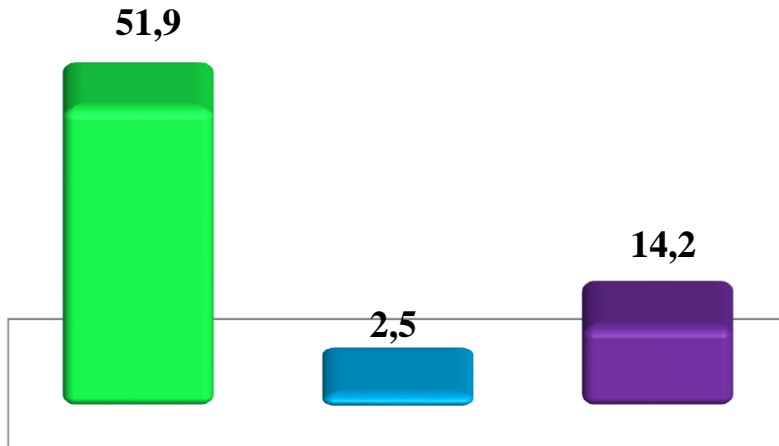
Asosiy kapitalga investitsiyalarning tarkibida 91,5 % yoki 3 930,4 mlrd. so'm investitsiyalar jalb etilgan mablag'lar hisobidan moliyalashtirilgan bo'lsa, korxonalar, tashkilot va aholining o'z mablag'lari hisobidan 8,5 % yoki 362,7 mlrd. so'm moliyalashtirildi.

Shuningdek, markazlashgan moliyalashtirish manbalari hisobidan asosiy kapitalga investitsiyalar hajmi 68,6 mlrd. so'mni tashkil etgan bo'lsa, markazlashmagan moliyalashtirish manbalari hisobidan 4 224,5 mlrd. so'm investitsiyalar o'zlashtirildi.



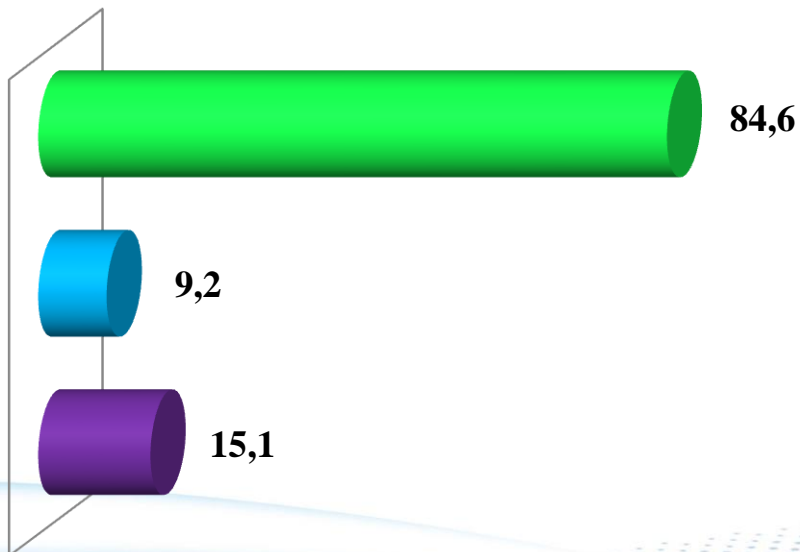
# Markazlashgan moliyalashtirish manbalari bo'yicha asosiy kapitalga investitsiyalar

Hajmi, mlrd. so'm



- Respublika byudjeti
- Suv ta'minoti va kanalizatsiya tizimlarini rivojlantirish jamg'armasi
- O'zbekiston Respublikasi kafolati ostida xorijiy kreditlar

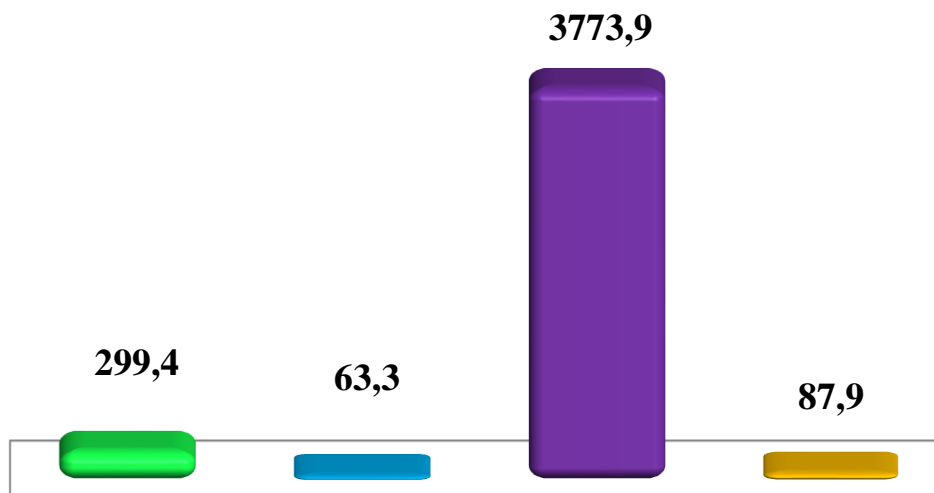
O'sish sur'ati, % da





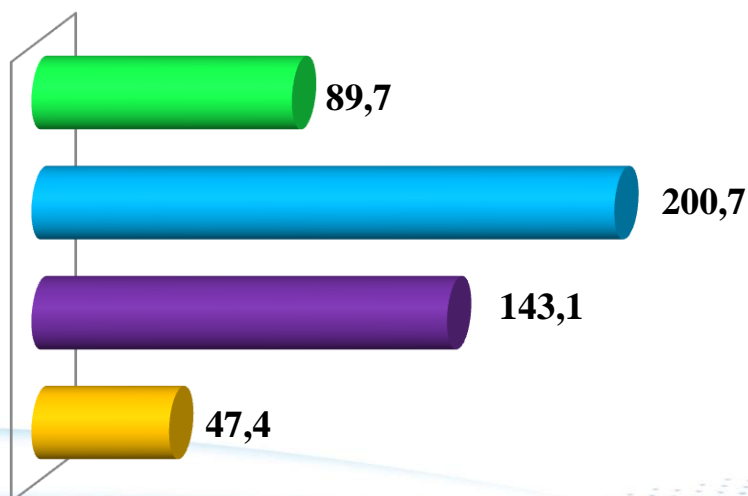
## Markazlashmagan moliyalashtirish manbalari bo'yicha asosiy kapitalga investitsiyalar

Hajmi, mlrd. so'm



- Korxonalar mablag'i
- Aholi mablag'lari
- To'g'ridan-to'g'ri xorijiy investitsiya va kreditlar
- Tijorat bank kreditlari va boshqa qarz mablag'lari

O'sish sur'ati, % da



## Moliyalashtirish manbalari bo'yicha asosiy kapitalga investitsiyalar, jamiga nisbatan, % da

2023- yilning yanvar-mart oylarida korxonalar va tashkilotlarning o'z mablag'lari hisobidan moliyalashtirilgan asosiy kapitalga investitsiyalar – 299,4 mlrd. so'm yoki jami asosiy kapitalga investitsiyalarning 7,0 foizini tashkil etdi. Aholi mablag'lari hisobidan jami asosiy kapitalga investitsiyalarning 1,5 foizi yoki 63,3 mlrd. so'mi o'zlashtirildi.

To'g'ridan-to'g'ri xorijiy investitsiyalar hisobidan o'zlashtirilgan investitsiyalar hajmi 3 368,3 mlrd. so'mni tashkil etdi va 2022- yilning mos davriga nisbatan 1,7 barobar o'sishni tashkil etdi.

Shuningdek, tijorat bank kreditlari va boshqa qarz mablag'lari hisobidan 87,9 mlrd. so'm (jami asosiy kapitalga investitsiyalarning 2,0 foizini tashkil etib, 2022- yilning mos davriga nisbatan o'sish sur'ati 47,4 foizni tashkil etdi), O'zbekiston Respublikasi kafolati ostidagi xorijiy kreditlar 14,2 mlrd. so'm (ulushi 0,3 % va 2022- yilning mos davriga nisbatan o'sish sur'ati 15,1 % ni tashkil etdi), kafolatlanmagan va boshqa xorijiy investitsiya va kreditlar 405,6 mlrd. so'm (ulushi 9,4 % va 2022- yilning mos davriga nisbatan o'sish sur'ati 65,4 % ni tashkil etdi), Respublika byudjeti 51,9 mlrd. so'm (ulushi 1,2 % va o'sish sur'ati 84,6 %), Suv ta'minoti va kanalizatsiya tizimlarini rivojlantirish jamg'armasi tomonidan 2,5 mlrd. so'm (ulushi 0,1 % va o'sish sur'ati 9,2 %) miqdorida asosiy kapitalga investitsiyalar o'zlashtirildi.

### Sirdaryo viloyati



1,2 %

Respublika  
byudjeti

0,1 %

Suv ta'minoti va  
kanalizatsiya  
tizimini  
rivojlantirish  
jamg'armasi

0,3 %

Kafolatlangan  
xorijiy  
kreditlar

## Guliston shahar

Moliyalashtirish manbalari bo'yicha asosiy kapitalga investitsiyalar (davomi), jamiga nisbatan, % da



## Oqoltin tumani



## Shirin shahar



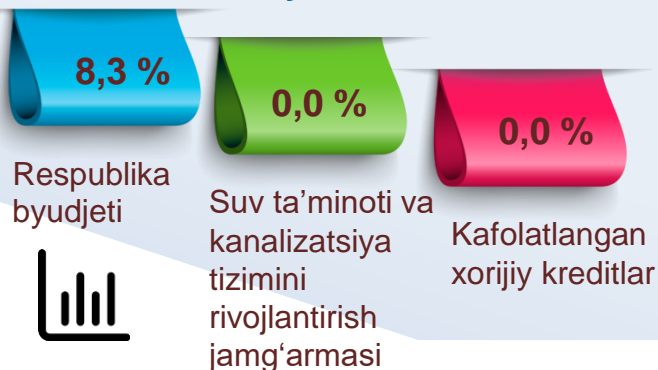
## Boyovut tumani



## Yangiyer shahar



## Sayxunobod tumani



## Guliston tumani



Moliyalashtirish manbalari bo'yicha asosiy kapitalga investitsiyalar (davomi), jamiga nisbatan, % da

## Sirdaryo tumani



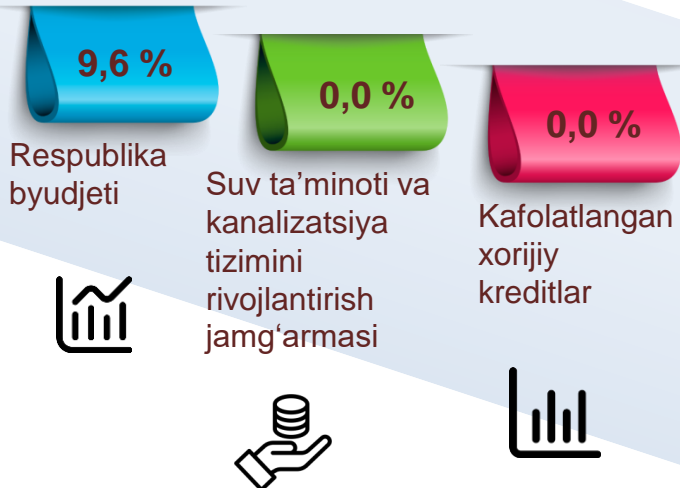
## Sardoba tumani



## Xovos tumani

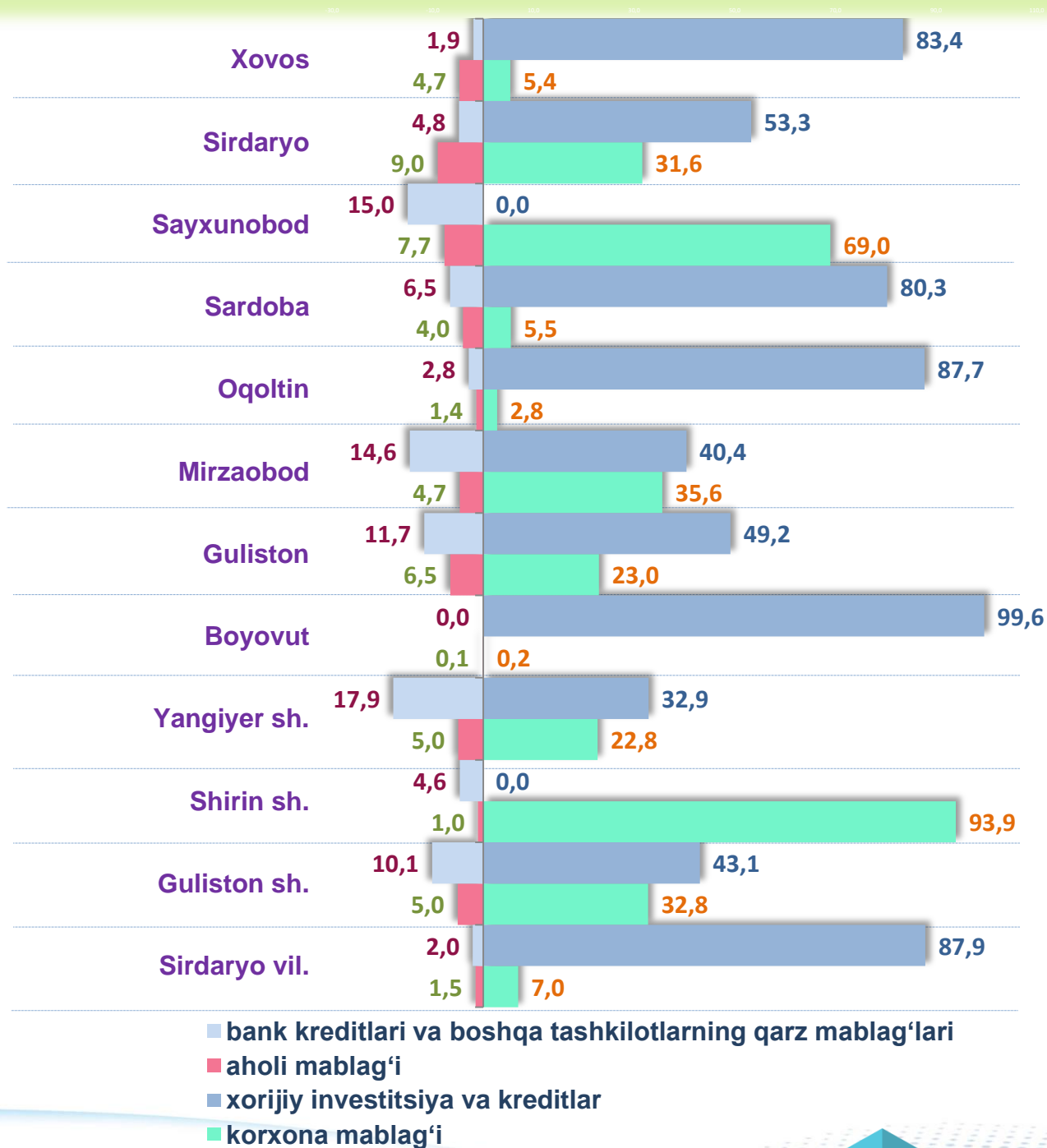


## Mirzaobod tumani



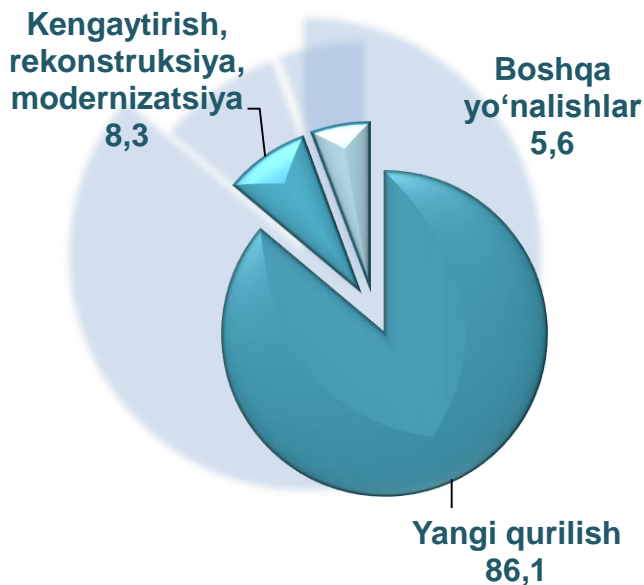


## Moliyalashtirish manbalari bo'yicha asosiy kapitalga investitsiyalar (davomi), *jamiga nisbatan, % da*

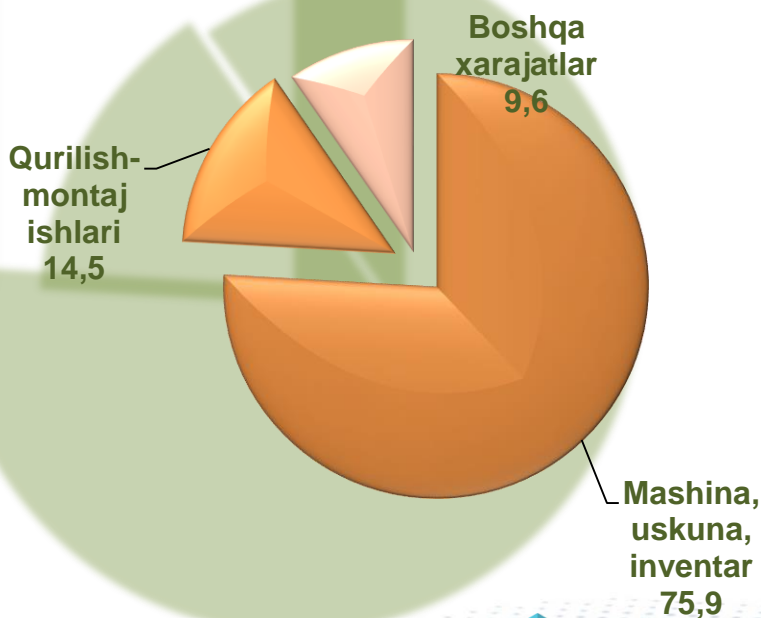




## Asosiy kapitalga investitsiyalarning takror ishlab chiqarish tarkibi, jamiga nisbatan % da




## Asosiy kapitalga investitsiyalarning texnologik tarkibi, jamiga nisbatan % da



Sirdaryo viloyati bo'yicha asosiy kapitalga investitsiyalarning texnologik tarkibida mashina, uskuna va inventarlarga 3 257,1 mlrd. so'm investitsiyalar o'zlashtirilgan bo'lib, jami investitsiyalarning 75,9 foizini tashkil etdi, qurilish-montaj ishlari bo'yicha 623,1 mlrd. so'm (jami investitsiyalardagi ulushi 14,5 %) va boshqa xarajatlarga 412,9 mlrd. so'm (9,6 %) o'zlashtirildi.

Hududlar kesimida jami asosiy kapitalga investitsiyalar hajmida mashina, uskuna va inventarlarning ulushi bo'yicha eng yuqori ko'rsatkich Boyovut tumanida kuzatildi – 84,2 % yoki 2 692,6 mlrd. so'm.

Mashina, uskuna va inventarlarning ulushi bo'yicha eng quyi daraja Mirzaobod tumanida kuzatilib, 39,8 % ni yoki 40,3 mlrd. so'mni tashkil etdi. Shuningdek, Sirdaryo tumanida qurilish-montaj ishlariga xarajatlari bo'yicha eng yuqori ko'rsatkich – 67,7 % yoki 151,6 mlrd. so'mni tashkil etdi.



# Sirdaryo viloyati

Asosiy kapitalga investitsiyalarning texnologik tarkibi, jamiga nisbatan %

Asosiy kapitalga investitsiyalarning takror ishlab chiqarish tarkibi, jamiga nisbatan %



# Guliston shahar

Asosiy kapitalga investitsiyalarning texnologik tarkibi, jamiga nisbatan %

Asosiy kapitalga investitsiyalarning takror ishlab chiqarish tarkibi, jamiga nisbatan %



# Shirin shahar

Asosiy kapitalga investitsiyalarning texnologik tarkibi, jamiga nisbatan %

Asosiy kapitalga investitsiyalarning takror ishlab chiqarish tarkibi, jamiga nisbatan %



# Yangiyer shahar

Asosiy kapitalga investitsiyalarning texnologik tarkibi, jamiga nisbatan %

Asosiy kapitalga investitsiyalarning takror ishlab chiqarish tarkibi, jamiga nisbatan %





# Boyovut tumani

Asosiy kapitalga investitsiyalarning texnologik tarkibi, jamiga nisbatan %

Asosiy kapitalga investitsiyalarning takror ishlab chiqarish tarkibi, jamiga nisbatan %



# Guliston tumani

Asosiy kapitalga investitsiyalarning texnologik tarkibi, jamiga nisbatan %

Asosiy kapitalga investitsiyalarning takror ishlab chiqarish tarkibi, jamiga nisbatan %





## Mirzaobod tumani

Asosiy kapitalga investitsiyalarning texnologik tarkibi, jamiga nisbatan %

Asosiy kapitalga investitsiyalarning takror ishlab chiqarish tarkibi, jamiga nisbatan %



## Oqoltin tumani

Asosiy kapitalga investitsiyalarning texnologik tarkibi, jamiga nisbatan %

Asosiy kapitalga investitsiyalarning takror ishlab chiqarish tarkibi, jamiga nisbatan %



# Sardoba tumani

Asosiy kapitalga investitsiyalarning texnologik tarkibi, jamiga nisbatan %

Asosiy kapitalga investitsiyalarning takror ishlab chiqarish tarkibi, jamiga nisbatan %



# Sayxunobod tumani

Asosiy kapitalga investitsiyalarning texnologik tarkibi, jamiga nisbatan %

Asosiy kapitalga investitsiyalarning takror ishlab chiqarish tarkibi, jamiga nisbatan %



## Sirdaryo tumani

Asosiy kapitalga investitsiyalarning texnologik tarkibi, jamiga nisbatan %

Asosiy kapitalga investitsiyalarning takror ishlab chiqarish tarkibi, jamiga nisbatan %



## Xovos tumani

Asosiy kapitalga investitsiyalarning texnologik tarkibi, jamiga nisbatan %

Asosiy kapitalga investitsiyalarning takror ishlab chiqarish tarkibi, jamiga nisbatan %





# SIRDARYO VILOYATIDA IQTISODIY FAOLIYAT TURLARI BO'YICHA ASOSIY KAPITALGA INVESTITSIYALAR, JAMIGA NISBATAN % DA

## Ishlab chiqarish sanoati

asosiy kapitalga o'zlashtirilgan investitsiyalari hajmi  
688,7 mlrd. so'm

16,0

## Turar-joy qurilishi

asosiy kapitalga o'zlashtirilgan investitsiyalari hajmi  
40,8 mlrd. so'm

1,0

## Elektr, gaz bilan ta'minlash

asosiy kapitalga o'zlashtirilgan investitsiyalari hajmi  
3 229,7 mlrd. so'm

75,2

## Qishloq xo'jaligi

asosiy kapitalga o'zlashtirilgan investitsiyalari hajmi  
64,5 mlrd. so'm

1,5

## Professional, ilmiy faoliyat

asosiy kapitalga o'zlashtirilgan investitsiyalari hajmi  
14,8 mlrd. so'm

0,3

## Sog'liqni saqlash

asosiy kapitalga o'zlashtirilgan investitsiyalari hajmi  
54,1 mlrd. so'm

1,3

## Ta'lim

asosiy kapitalga o'zlashtirilgan investitsiyalari hajmi  
10,6 mlrd. so'm

0,2

## Ma'muriy xizmatlar

asosiy kapitalga o'zlashtirilgan investitsiyalari hajmi  
14,3 mlrd. so'm

0,3

## Qurilish

asosiy kapitalga o'zlashtirilgan investitsiyalari hajmi  
50,3 mlrd. so'm

1,2

## Boshqa faoliyat turlari

asosiy kapitalga o'zlashtirilgan investitsiyalari hajmi  
125,3 mlrd. so'm

3,0





## Asosiy kapitalga xorijiy investitsiya va kreditlar

**Ulushi**  
**88,9 %**

To'g'ridan-to'g'ri xorijiy investitsiyalar hisobidan moliyalashtirilgan asosiy kapitalga investitsiyalar 3 368,3 mlrd. so'mni tashkil etib, 2022-yilning mos davriga nisbatan 167,0 % ni tashkil etdi

**Ulushi**  
**0,4 %**

O'zbekiston Respublikasi kafolati ostidagi xorijiy kreditlar hisobidan moliyalashtirilgan asosiy kapitalga investitsiyalar 14,2 mlrd. so'mni tashkil etib, 2022-yilning mos davriga nisbatan 15,1 % ni tashkil etdi

**Ulushi**  
**10,7 %**

Kafolatlanmagan xorijiy kreditlar va boshqa xorijiy investitsiyalar hisobidan moliyalashtirilgan asosiy kapitalga investitsiyalar 405,6 mlrd. so'mni tashkil etib, 2022-yilning mos davriga nisbatan 65,4 % ni tashkil etdi

To'g'ridan-to'g'ri xorijiy investitsiyalar  
88,9%

Kafolatlanmagan boshqa investitsiya va kreditlar 10,7 %

O'z.R. kafolati ostidagi xorijiy kreditlar 0,4 %

15,1 %

O'z.R. kafolati ostida xorijiy kreditlar

65,4 %

Kafolatlanmagan kreditlar va boshqa xorijiy investitsiyalar

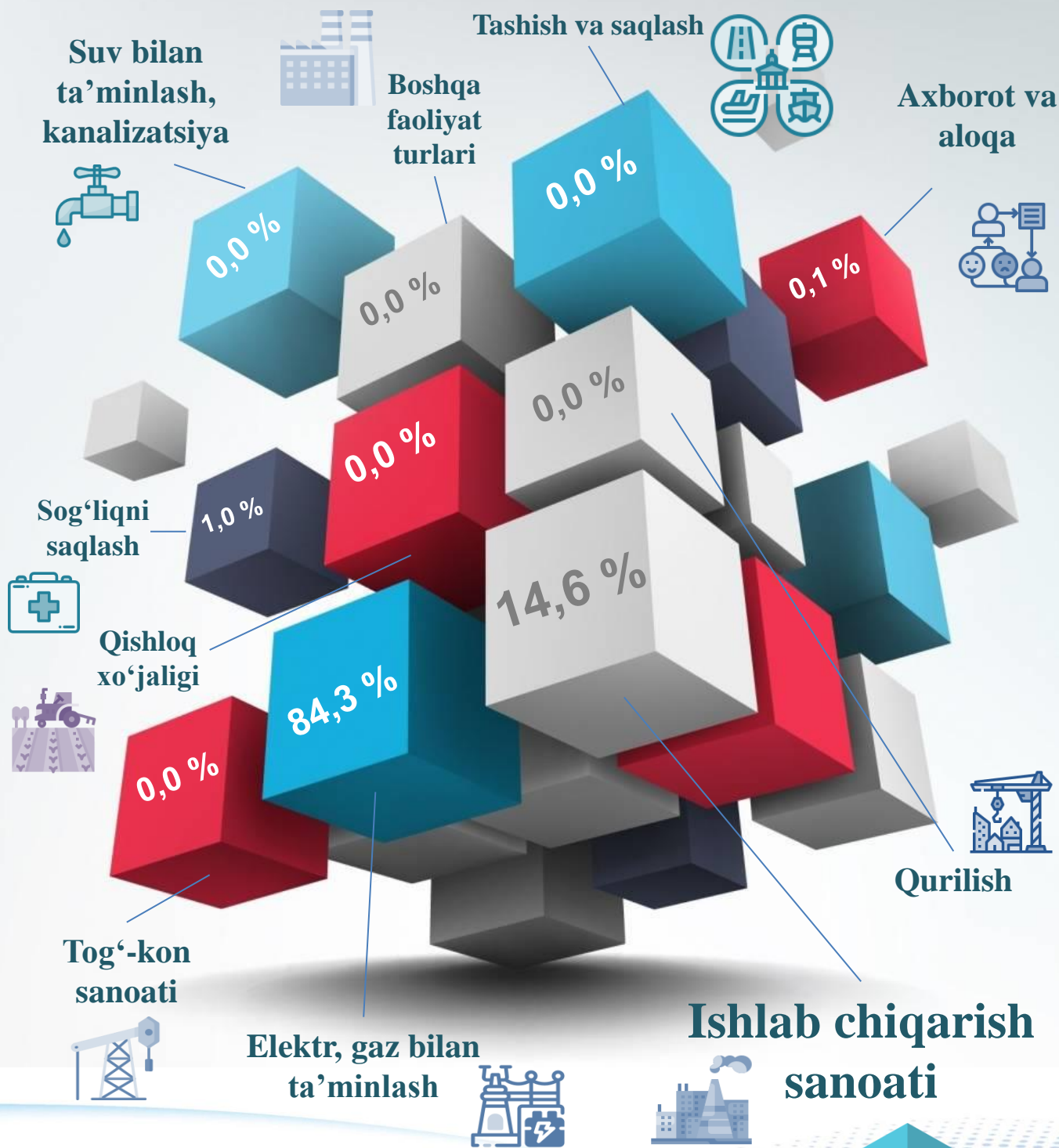
167,0 %

To'g'ridan-to'g'ri xorijiy investitsiyalar

## Hududlar kesimida asosiy kapitalga xorijiy investitsiya va kreditlar

	To'g'ridan-to'g'ri xorijiy investitsiyalar	O'z.R. kafolati ostida xorijiy kreditlar	Kafolatlanmagan boshqa investitsiya va kreditlar
<b>Sirdaryo viloyati</b>	<b>3 368,3</b>	<b>14,2</b>	<b>405,6</b>
Guliston sh.	12,2	14,2	93,0
Shirin sh.	-	-	-
Yangiyer sh.	22,9	-	-
Boyovut	3 185,3	-	-
Guliston	-	-	25,6
Mirzaobod	-	-	40,9
Oqoltin	68,6	-	-
Sardoba	68,6	-	-
Sayxunobod	-	-	-
Sirdaryo	9,2	-	110,0
Xovos	1,5	-	136,1

# Iqtisodiy faoliyat turlari bo'yicha xorijiy investitsiya va kreditlar tarkibi



## Hududlar kesimida ijtimoiy soha obyektlarini ishga tushirish

	Turar-joylar, kv.m	Ulardan: qishloq joylarda yakka tartibdagi turar-joylar, namumaviy loyiha asosidagilarni qo'shgan holda kv.m	Suv tarmog'i, km	Gaz tarmog'i, km
<b>Sirdaryo viloyati</b>	<b>27 160</b>	<b>15 223</b>	-	-
Guliston sh.	5 449	-	-	-
Shirin sh.	-	-	-	-
Yangiyer sh.	840	-	-	-
Boyovut	907	303	-	-
Guliston	1 051	1 051	-	-
Mirzaobod	2 063	2 063	-	-
Oqoltin	-	-	-	-
Sardoba	1 331	681	-	-
Sayxunobod	480	480	-	-
Sirdaryo	11 299	6 905	-	-
Xovos	3 740	3 740	-	-

**Investitsiyalar va qurilish statistikasi bo'limi**

Aloqa telefoni: (67) 236-86-27, (67) 236-70-00